

# Külvárosi zavargások Franciaországban

Lábó Melinda - Telbisz Erzsébet



# **Bevezetés**

- 1. A bevándorlók megjelenése Franciaországban**
- 2. Háttértényezők bemutatása**
- 3. A 2005-ös események röviden**
- 4. Az elmúlt két évben hozott reformintézkedések**
- 5. Félelmek Európában**
- 6. Vitaindító – hazánkban is aktuális kérdés!**

# 1. A bevándorlók megjelenése Franciaországban I.

## Történeti áttekintés

- **Kezdet: XIX. sz. – XX. sz. eleje**
  - Oka: demográfiai válság
  - Zömmel szomszédos országok (I, B, E, Ch, PI)
- **Szórványosan az első világháborútól**
  - Változatos összetétel (PI, CSR + politikai: R, örm., D, I, E)
  - 1931: gazdasági válság lassítja, visszafogó intézkedések (francia munkaerőnek prioritás, kvóták, hazamenetelhez segély, ügyvédi/orvosi szakma korlátozása)

# **1. A bevándorlók megjelenése Franciaországban II.**

- **Tömeges bevándorlás a 2. világháborút követően**
  - **Ország újjáépítéséhez szükség van munkaerőre**
  - **Dekolonizáció: méltányosság + szükség van rájuk**
    - kulturális és nyelvi kapcsolatok**
    - olcsó munkaerő**
    - demográfiai szempontból is kedvező**
  - **Összetétel radikálisan megváltozik**

# **1. A bevándorlók megjelenése Franciaországban III.**

- **1974: megtorpanás: Giscard d'Estaing**
  - 1973: olajválság
  - Bevándorlás leállítása, erős kontroll, hazatérési tám.
  - Családtagok bejövetelét engedélyezi 1975-től
- **1981: újabb lendület: Mitterand**
  - Szavazati jog bevándorlóknak (nem állampolgár, >3 éve)
  - „ideiglenes legalizálás (TB, munkavállalási jog)
  - Hazatérési támogatás megszüntetése

|                           | 1962         | 1968         | 1975         | 1982         | 1990         | 1999         |                  |
|---------------------------|--------------|--------------|--------------|--------------|--------------|--------------|------------------|
|                           | %            | %            | %            | %            | %            | %            | Fő               |
| <b>Európa</b>             | <b>78,7</b>  | <b>76,4</b>  | <b>67,2</b>  | <b>57,3</b>  | <b>50,4</b>  | <b>44,9</b>  | <b>1 934 144</b> |
| Spanyolország             | 18,0         | 21,0         | 15,2         | 11,7         | 9,5          | 7,3          | 316 232          |
| Olaszország               | 31,8         | 23,9         | 17,2         | 14,1         | 11,6         | 8,8          | 378 649          |
| Portugália                | 2,0          | 8,8          | 16,9         | 15,8         | 14,4         | 13,3         | 571 874          |
| Lengyelország             | 9,5          | 6,7          | 4,8          | 3,9          | 3,4          | 2,3          | 98 571           |
| egyéb európai országok    | 17,5         | 16,1         | 13,1         | 11,7         | 11,4         | 13,2         | 568 818          |
| <b>Afrika</b>             | <b>14,9</b>  | <b>19,9</b>  | <b>28,0</b>  | <b>33,2</b>  | <b>35,9</b>  | <b>39,3</b>  | <b>1 691 562</b> |
| Algéria                   | 11,6         | 11,7         | 14,3         | 14,8         | 13,3         | 13,3         | 574 208          |
| Marokkó                   | 1,1          | 3,3          | 6,6          | 9,1          | 11,0         | 12,1         | 522 504          |
| Tunézia                   | 1,5          | 3,5          | 4,7          | 5,0          | 5,0          | 4,7          | 201 561          |
| egyéb afrikai országok    | 0,7          | 1,4          | 2,4          | 4,3          | 6,6          | 9,1          | 393 289          |
| <b>Ázsia</b>              | <b>2,4</b>   | <b>2,5</b>   | <b>3,6</b>   | <b>8,0</b>   | <b>11,4</b>  | <b>12,8</b>  | <b>549 994</b>   |
| Törökország               | 1,4          | 1,3          | 1,9          | 3,0          | 4,0          | 4,0          | 174 160          |
| Kambodzsa, Laosz, Vietnam | 0,4          | 0,6          | 0,7          | 3,0          | 3,7          | 3,7          | 159 750          |
| egyéb ázsiai ország       | 0,6          | 0,6          | 1,0          | 1,9          | 3,6          | 5,0          | 216 084          |
| <b>Amerika, Óceánia</b>   | <b>3,2</b>   | <b>1,1</b>   | <b>1,3</b>   | <b>1,6</b>   | <b>2,3</b>   | <b>3,0</b>   | <b>130 394</b>   |
| <b>egyéb</b>              | <b>0,8</b>   | <b>0,1</b>   | <i>///</i>   | <i>///</i>   | <i>///</i>   | <i>///</i>   | <i>///</i>       |
| <b>Összesen</b>           | <b>100,0</b> | <b>100,0</b> | <b>100,0</b> | <b>100,0</b> | <b>100,0</b> | <b>100,0</b> |                  |
| <b>Fő</b>                 | 2 861 280    | 3 281 060    | 3 887 460    | 4 037 036    | 4 165 952    | 4 306 094    | 4 306 094        |

# 1. A bevándorlók megjelenése Franciaországban IV.

## A beilleszkedés problémái

- „kritikus tömeg” (Egy tömegben sokan)
- Fenyegtettség érzése

XIX. sz.-ig demográfiai fölény

I. vh-ig uralkodó kultúra

Ma: globalizáció (uniformalizálódás)

demográfiai hanyatlás (egész Európában probléma)

# A Föld népességének megoszlása (kontinensenként, %)

|                      | <b>1900</b> | <b>1950</b> | <b>1990</b> | <b>2025</b> |
|----------------------|-------------|-------------|-------------|-------------|
| Európa               | <b>17</b>   | <b>15,6</b> | <b>9,4</b>  | <b>6</b>    |
| Szovjetunió          | 7,6         | 7,1         | 5,5         | 4,1         |
| Ázsia                | 59,1        | 54,9        | 58,8        | 57,8        |
| Afrika               | <b>7,3</b>  | <b>8,8</b>  | <b>12,1</b> | <b>18,8</b> |
| Észak-Amerika        | 4,8         | 6,6         | 5,2         | 3,9         |
| Latin-Amerika        | 3,8         | 6,5         | 8,5         | 8,9         |
| Ausztrália, Óceánia  | 0,4         | 0,5         | 0,5         | 0,5         |
| Összesen (millió fő) | 1668        | 2517        | 5292        | 8504        |



# **1. A bevándorlók megjelenése Franciaországban IV.**

- **A francia identitás kérdése**
  - az olasz, zsidó, lengyel, spanyol, portugál bevándorlók
  - a gyarmatokról származók (vallás, kultúra különbözik – iszlám, poligámia)
- **Francia szociális modell**
  - Asszimiláció - (szemben a németekkel!)

# 1. A bevándorlók megjelenése Franciaországban IV.

## Jelenlegi helyzet

- legnagyobb muzulmán közösség az Európai Unióban
- legrosszabban integrált muzulmán közösség az EU-ban
- hivatalos becslések: 6 millió fő muzulmán (10%)
- 5 millió legális bevándorló
  - 3 millió külföldi állampolgár
  - 2 millió külföldön született francia állampolgár
- természetes szaporodás
- további bevándorlás

## **2. Háttértényezők**

**a) lakásviszonyok**

**b) oktatás**

**c) munkanélküliség**

**d) bűnözés és jogi háttér**

**e) szülői felelősség**

# 2.1 Lakásviszonyok I.

- **Vidékről → városba**  
alsó és középosztálybeli francia munkáscsaládok
- **1950-70-es évek lakásépítések**  
komfort: központi fűtés, folyóvíz, stb.
- **1970-es évektől lakosságcsere**
  - **Munkahely távol**
  - **Kereskedelem, szolgáltatás távol**
  - **Kert hiány**
  - **Szomszédsági kapcsolatok**
- **1973: a miniszterek egyeztetése után véget vetnek a lakótelepek építésének**
- **1974-1981: 50 lakótelep rehabilitációja**

## 2.1 Lakásviszonyok II.

- **2002: városrehabilitációs terv (600.000 szociális lakás)**
- **'80-as évek óta 40 milliárd euró elővárosi rekonstrukcióra**
- **750 nehéz negyed (minden 5. lakos bevándorló)**
- **Zsúfolt lakások (poligámia)**



## 2.2 Oktatás

- **mélyülő szakadék**  
**college-ek 10%-ába jár a bevándorlók 40%-a**
- **szegregációt elősegítő tényezők:**
  - **Szektorelvű iskolarendszer**
  - **„Hasonló a hasonlóval” elv**
- **nevelés és oktatás különválása**
- **pedagógusok is menekülnek**
- **„fátyoltörvény” (2003)**
- **pozitív diszkrimináció (előnyben részesítés pl. felvételinél)**
- **ambíció hiánya (nem lát pozitív példát)**
- **társadalmi mobilitás lefékeződött**

## 2.3 Munkanélküliség

- két részre szakadt ország

**Nemzeti átlag: 10 % DE nagy különbségek: 7-22%**

- **diplomások 70 %-a találkozott már diszkriminációval**

**Kvóta, pozitív diszkrimináció az elképzelésekben, de a hiba a mentalitásban van! (üzleti érdekek)**

- **bőséges szociális ellátás (akár a bér 90%-a)**
- **szigorú munkaügyi szabályozások (nincs fluktuáció)**
- **üzleti érdekek**
- **a gyerekek ezt látják maguk körül**

## 2.4 Bűnözés és jogi háttér

- munkanélküli/felügyelet nélküli fiatalok
- szélsőséges tanok iránti fogékonyság

**DE nem vallási konfliktus**

**(a vallásgyakorlók száma alacsony)**

- alacsony arány a közszférában
- rendőrök
- szűk szókincs
- bandák közötti rivalizálás
- nemzetiségiek aránya a parlamentben...



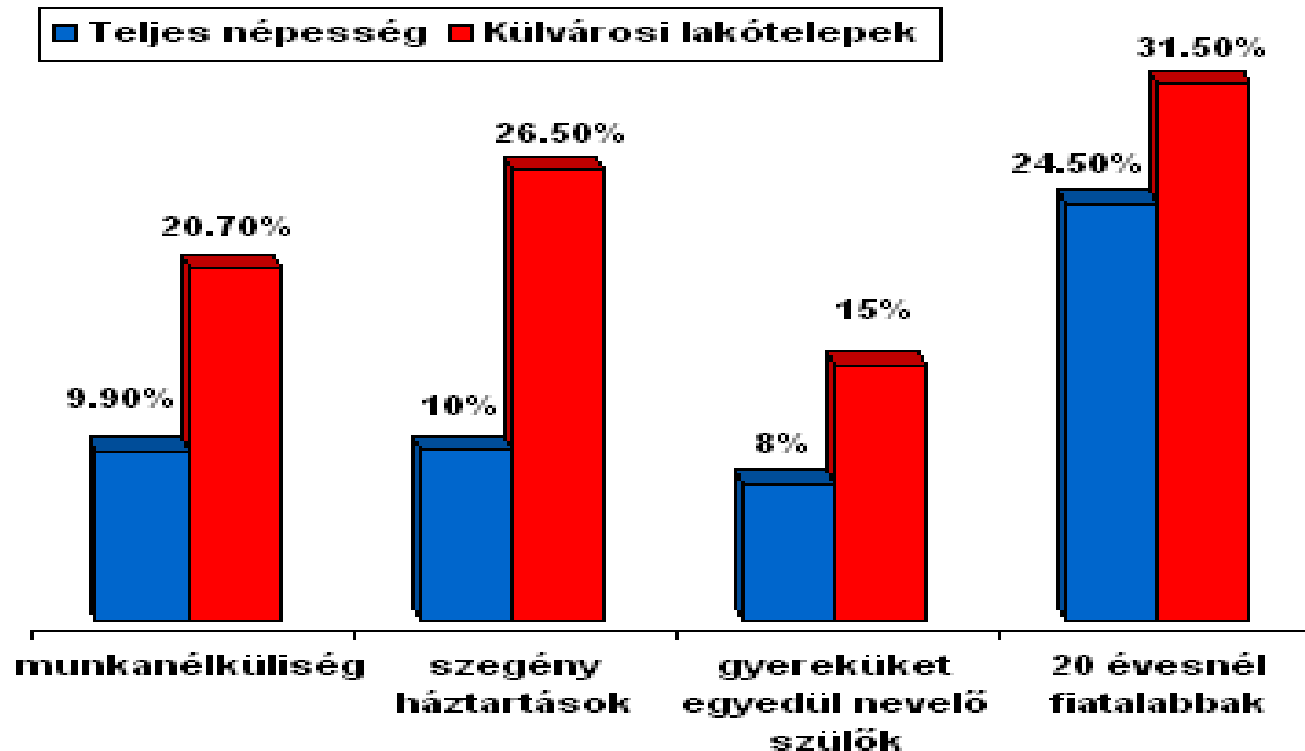


| <b>Ország</b>                | <b>kisebbségek aránya<br/>a parlamentben</b> | <b>kisebbségek aránya<br/>népességből</b> |
|------------------------------|--|---|
| <b>Hollandia (2003)</b>      | <b>8,7</b>                                   | <b>9</b>                                  |
| <b>USA (2002)</b>            | <b>15,7</b>                                  | <b>28,1</b>                               |
| <b>Belgium (1999)</b>        | <b>4</b>                                     | <b>10</b>                                 |
| <b>Kanada (2000)</b>         | <b>4,3</b>                                   | <b>13,4</b>                               |
| <b>Nagy-Britannia (2001)</b> | <b>1,8</b>                                   | <b>8,7</b>                                |
| <b>Új-Zéland (1999)</b>      | <b>1,7</b>                                   | <b>10,9</b>                               |
| <b>Dánia (2001)</b>          | <b>0,7</b>                                   | <b>5,8</b>                                |
| <b>Ausztrália (2001)</b>     | <b>0,7</b>                                   | <b>6</b>                                  |
| <b>Németország (2002)</b>    | <b>0,8</b>                                   | <b>8,5</b>                                |
| <b>Franciaország (2002)</b>  | <b>0</b>                                     | <b>8</b>                                  |
| <b>Svájc (1999)</b>          | <b>0</b>                                     | <b>6</b>                                  |

## 2.5 Szülői felelősség

- **Büntetőtörvénykönyv 2002.szept.:**
  - **biztosítani kell: egészség, biztonság, erkölcs, oktatás**
  - **szankciók: 2 év börtön, 30 000 euró**
- **Gazdasági szociális nehézségek**
  - **átlagjövedelem/fő 40%-kal országos átlag alatt)**
- **Szülők összefogása (nantesi példa 14 éve)**
- **muszlim prédikátorok szerepe kiemelt**

# A külvárosok problémája!!!



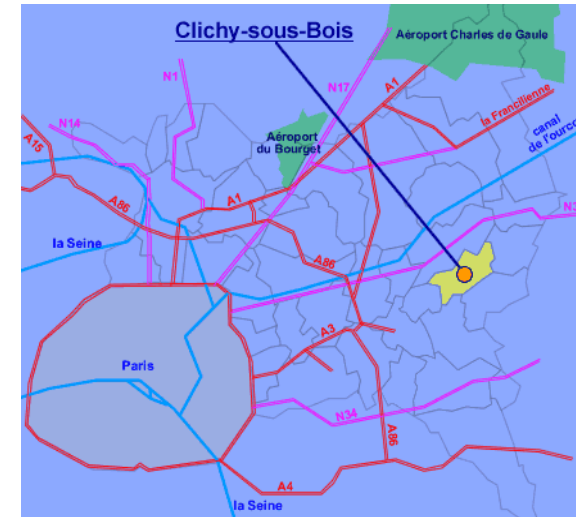
**Koncentrált - külföldiek 60 %-a 3 megyében (+azon belül is):**

- Ile-de-France
- Rhone-Alpes
- Provence-Alpes-Cote d'Azur

Alapvetően településfejlesztési problémaként kezelik!!!


# Clichy-sous-Bois egy évvel a zavargások után

- **Párizstól 15 km keletre (Seine-Saint-Denis)**
- **28 700 lakos**
- **38,6 % 20 év alatti (SSD átlaga: 28 %)**
- **Iskoláskorú népesség**  
50 000 lakosú településnek felel meg
- **Születési ráta: 21,6 ezrelék**
- **Családok 28 %-ában legalább 3 gyerek (nemzeti átlag: 10,8 %)**
- **70 nyelvet beszélnek, 33 % külföldi állampolgár**  
Ile-de-France: 19 %
- **33 % nem diplomás a legalább 15 évesek köréből**  
nemzeti átlag: 20,7 %
- **A 6. –ba menő fiatalok 13 %-ának minimum 2 év késése van 6. osztályos korig**



# Clichy-sous-Bois egy évvel a zavargások után

- 23,5 %-os munkanélküliség (nemzeti átlag = 12,8 %)
- Háztartások 13 %-ában van autó (így 3 h Párizs)
- Az önkormányzat 617 eurót költhet egy lakosra évente  
nemzeti átlag = 992 euró
- Átlagos évi jövedelem 4542 euró  
10 000 feletti lakosú városokban 10 216 euró
- 8,8 orvos/10 000 lakos (SSD átlaga: 15,1 )
- Nincs uszoda, korcsolyapálya, mozi, **RENDŐRSÉG!**



# 3. A 2005-ös események



# 3. A 2005-ös események I.

- 1980-90-es évek: „városi erőszak” (violence urbaine) fogalma
- 1981: első eset (Lyon melletti külvárosban), ekkor „csetepaté” néven emlegették
- 1990: újabb eset, ekkor már „felkelésről”, „városi gerillákól”, „intifádáról” beszélnek
- 2005 október 27. – november 17.
- Közvetlen kiváltó ok: 2 afrikai fiatal véletlen halála (Clichy-sous-Bois)
- 1955-ös kijárási tilalom újbóli elrendelése 16 év alatt (franciák 3/4 –e támogatja)

# 3. A 2005-ös események II.

n 9071 jármű

DE általában is jelentős

jan.1. – szept. 30. : 28 000 autó

n Tucatnyi, iskola, sportcsarnok,  
raktár, középület, kereskedelmi  
épület, gyógyszertár


(több száz ember kénytelen volt  
kényszerszabadságra menni)

n 11000 rendőr vett részt

n 2921 főt kérdeztek ki

(1/3 kiskorú, 400 főt ítétek el

n 126 rendőr és csendőr sérült  
meg



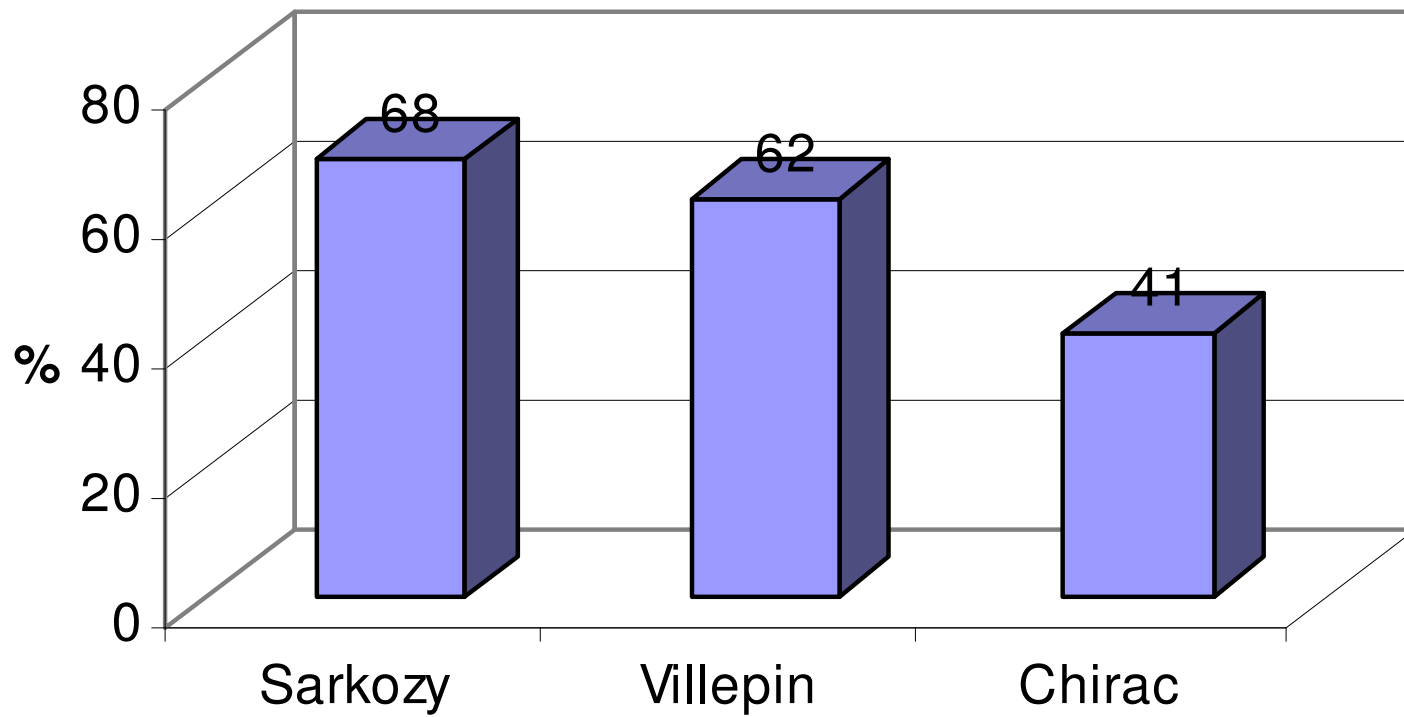


# 3. A 2005-ös események III.

## Politikai nézetek:

- **Nicolas Sarkozy (belügyminiszter)**
  - „Huligánok, csőcselék”
  - Szociális segély megvonása a lázadóktól?
  - Lázadó külföldiek kiutasítása?
- **Jacques Chirac (köztársasági elnök)**
  - Önkéntes civil szervezet létrehozása
- **Villepin (miniszterelnök)**
  - „ne bélyegezzék meg eleve az érintett körzeteket”
- **Jean-Louis Borloo (szociális kohézió miniszter)**
  - „Marshall-segély a külvárosoknak” – szociális kohéziós terv

## A politikusok megítélése és támogatottsága



## **4. Az elmúlt fél év reformjai I.**

- **30 éve milliárdok a várospolitikára**
- **Minisztérium létrehozása**
  - **Bevándorlás, integráció, nemzeti identitás, együttes fejlődés minisztérium (ministère de l'immigration, de l'intégration, de l'identité nationale et du codéveloppement)**
  - **2007. május 18.**
  - **Élén: Brice Hortefeux**

# 4. Az elmúlt fél év reformjai II.

- Kisebbségiek felelős pozícióba juttatása

- Rama Yade



- szenegáli származású
- ma külügyi államtitkár (várospolitikai)

- Fadela Amara



- algériai származású, ma államtitkár
- emberi jogok (Város- és lakásügyi Minisztérium)
- 10 gyerek, apa építőmunkás, anya gyerekekkel
- Baloldali, de jobboldali kormányban!

- Rahida Dati



- Algériai származású, ma az Igazságügyi Miniszter (végre nem sport)

# 4. Az elmúlt fél év reformjai III.

- **Tisztelet és esélyegyenlőség program**
- **Több néven: Marshall-terv, plan banlieues**
- **Sarkozy 2008 elején indítja be**
- **1. fázis: blogok indítása (Fadela Amara)**
- **2. fázis: területi találkozók a prefektusok szervezésében**
  - **képviselők, helyi vezetők, szervezetek, lakosság bevonása**
  - **főbb témák:**
    - **munkához való hozzájutás**
    - **felzárkóztatás és elszigeteltség megszüntetése (közlekedés, kultúra...)**
    - **oktatás és siker**
  - **további témák:**
    - **biztonság**
    - **egészségügy**
    - **diszkrimináció**
- **köztársasági elnök, miniszterelnök, miniszterek aktív részvétele**
- **Elmúlt 15 évben a cél a külvárosok átalakítása, most a személyekre koncentrálnak.**

# 4. Az elmúlt fél év reformjai IV.

- **Most beérkezőkkel kapcsolatos irányelvek:**
  - Szükséges pénzügyi forrásokkal rendelkezniük kell
  - Francia nyelv ismerete
  - Francia köztársaság értékeinek az ismerete
  - Contrat d'Accueil et d'Intégration (CAI) aláírása
  - lehetőség van DNS tesztekkel igazolni a családegyesítésnél (vita)
  - Támpont a családoknak (szerződés: jogok+kötelezettségek)
  - Munkalehetőség: házi ellátás, öregek
  - Hiányszakmák listája:
    - 150 szakma: az EU-s állampolgárok számára is nyitott
      - 30 szakma: harmadik világbeli országokból jövőknek, nem alacsony képzettséget igénylő szakmák
      - kétoldalú megállapodások keretében bővíthet  
(pl. Kongóból 100 fiatal diplomás, 150 kártya)
  - 2007-es cél: 25 000 fő kitoloncolása (eddig 18 600 fő)
  - Kapacitás/szükségletek + menekültek

# 4. Az elmúlt fél év reformjai V.

- **Fejlődő országok segítése**

- 2008-ban 29 millió euró fizetési hitel (+85%)

- „Vállalkozni és sikeresnek lenni Afrikában” szervezettel megállapodás

- afrikai bevándorlók hazatérése, vállalkozások teremtése

- Franciaországban szerzett kompetenciák és tapasztalatok átadása

- állami pénzek

- **Marokkó**

- Casashore (Casablanca és offshore) projekt

- Év végéig 40 000 nm irodát adnak át

- 2009 végéig 250 000 nm átadása

- Hívasközpontok, adminisztratív és informatikai tevékenység kihelyezése

# 4. Az elmúlt fél év reformjai IV.

- **Már itt lévők**
  - **Lakáskérdés – gettósodás ellen intézkedések**
    - **Egyenlő eloszlás elve, ne közösségek szerint**
    - **20 % a problémás kerületekben él**
  - **Iskola**
    - **nem homogén osztályok**
    - **francia nyelv oktatása**
    - **„kompetencia és tehetség” kártya (évente 2000 bevándorló)**
  - **Hivatás**
    - **vállalatok a külvárosokban**
    - **Mintavállalkozások, humánpolitikai példák**
  - **Kultúra: hiphop, slam – integrációs irány**



# 5. Félelmek Európában I.

- **Franciaország, Németország, Belgium, Portugália, Görögország**
  - **Németország:**
    - a török vendégmunkások 15 év alatti gyerekeinek 1/3-a nem beszél németül
    - Szociális támogatási rendszer→nyugalom
    - Megbeszélések franciák és németek között
      - Mutatók, felügyelet, tapasztalatcsere, konvergáló bevándorlás politika
  - **Nagy-Britannia:**
    - 1,5 milliós muzulmán kisebbség (bradfordi, lozelli zavargások)
    - 2005. július 7-ei sokk (London, terrortámadás)
  - **Olaszország:**
    - Eu. legborzasztóbb külvárosai itt vannak (Romano Prodi)
    - Etnikai összetétel más, mint Fr.o. (románok – 3,7 mó fő nagyobb része)
    - Inkább É↔D

# 5. Félelmek Európában II.

- **Hollandia:**
  - **Van Gogh gyilkosság után feszült helyzet**
- **Spanyolország:**
  - **Eu-ban %-osan itt van a legtöbb bevándorló**
- **Demográfusok: Európának a köv. 25 évben 20 millió, más földrésről jövő munkaerőre lesz szüksége**
- **Szélső jobboldal megerősödés**
- **„A közhatalom küzd a szegregáció ellen, mindenki más kívánja azt”**
- **Szélső jobboldal megerősödés**
- **„A közhatalom küzd a szegregáció**
- **ellen, mindenki más kívánja azt”**
- **Identitás vs. integráció?**

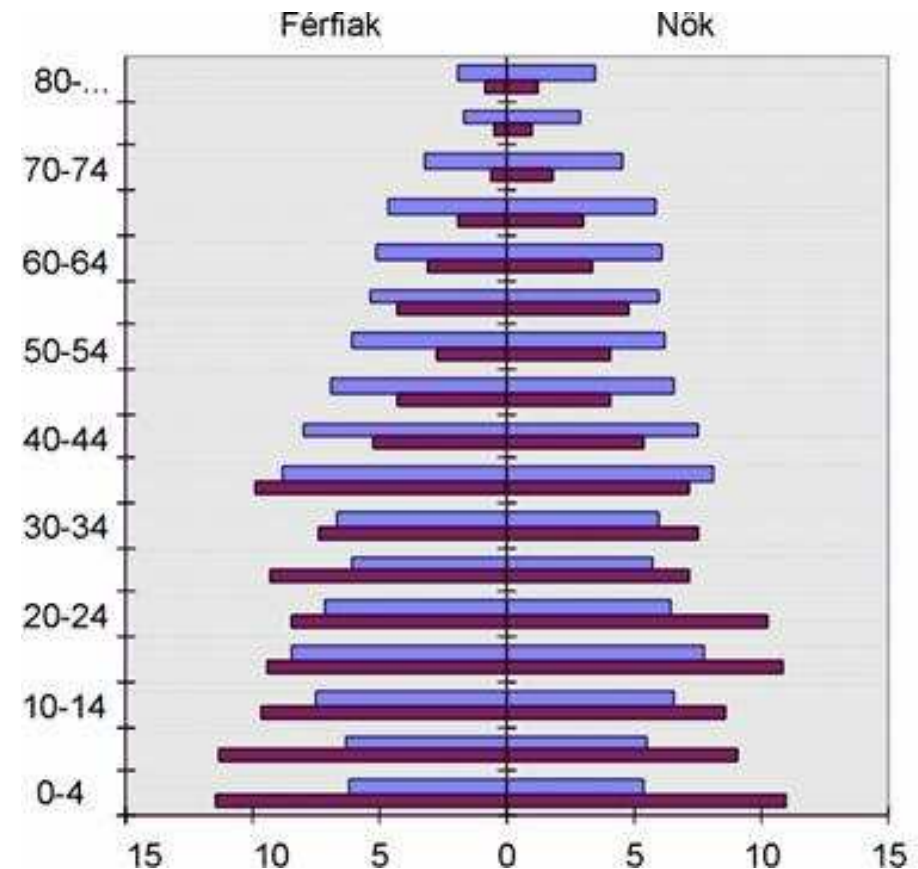
|                | 1950 | 2000 | 2050  |
|----------------|------|------|-------|
| <b>Európa</b>  | 548  | 720  | 628   |
| <b>Amerika</b> | 338  | 847  | 1 200 |
| <b>Afrika</b>  | 199  | 780  | 1 766 |



# 7. Hazánkban is aktuális kérdések!

- **Cigányság**

- Legnagyobb hivatalosan elismert kisebbség
- Etnikai kisebbség (nincs anyaországuk)
- 2001 – népszámlálás: 190 046 fő
- Akit a környezete annak tart > 500 000 fő
- Akár 1 millióan is lehetnek
- 3200 településből 2000-en élnek
- Budapesten kb. 90 000 fő



**Cigány és nem cigány életvitelű lakosság korfája Magyarországon**